





GRC6型 带3路DN9规格的快速接头（其2可以是电插头），再带1路DN13、1路DN15和1路DN17规格的快速接头




GRI4型 带2路DN9规格的快速接头（或2路电插头），再带1路DN15规格的和1路DN17规格的快速接头




移动部分

固定部分

DP2-13(或9)型 带2个DN13(或DN9)



GRM6型  
带2路DN9快速接头（或者2路电插头），再带2路DN15和2路DN17的快速接头



GRD5型  
带3路DN9规格的快速接头（其2可以是电插头），再带1路DN17规格的和1路Dn21规格的快速接头



固定部分保护盖

移动靠架


固定部分

移动部分

GR6-9型 带6路DN9相同规格的快速接头，且其2可为电插头



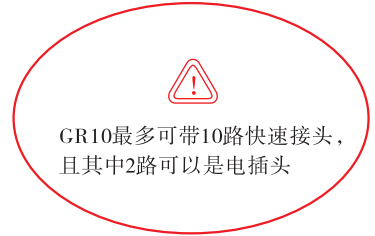
DP4-13型 带4路DN9或DN13相同规格的快速接头



固定部分保护盖



GRB4型 带2路DN9规格的快速接头（或2路电插头），再带2路DN13规格的快速接头




GR10最多可带10路快速接头，且其中2路可以是电插头



GR3-9型 带3路DN9相同规格的快速接头，且其1可为电插头

或DN9)相同规格的快速接头



GRT6型 带4路DN9规格的快速接头（其2可以是电插头），再带2路DN13规格的快速接头

接头再1路电插头



GRU6型 带2路DN9规格的快速接头（其2可以是电插头），再带2路DN13、1路DN17和1路DN21规格的快速接头



GR3-13型 带3路DN13相同规格的快速接头，且其1可为电插头

的快速接头



FAP型用于组合板的快速接头（DN9~DN21）



FAP-NUT型用于组合板带安装螺母的快速接头（DN9~DN21）

### 多路快速接头组合板 Multicoupling型 系列号：A8700

特点：几路液压回路和电子线路可同时拆断或连接,手动，动作简单，快速方便，各路尺寸可相同或不同。

优点：1.省时；2.省力；3.同步；4.带压操作；5.无错连接。

打开组合板所需力 ( N )	同时连接的快速接头数量 ( Min-Max )
8000	2~3
10000	4~6

### 用于组合板的快速接头FAP型 系列号：A8050

特点：用于多路接头组合板，平面式快速接头，碳钢材质，其公接头带有内置安全阀，确保在任何情况下的连接，

母接头或公接头单独带压，或二者都带压时均可操作。

对外连接：内螺纹BSP ( G )、NPT、UNF；

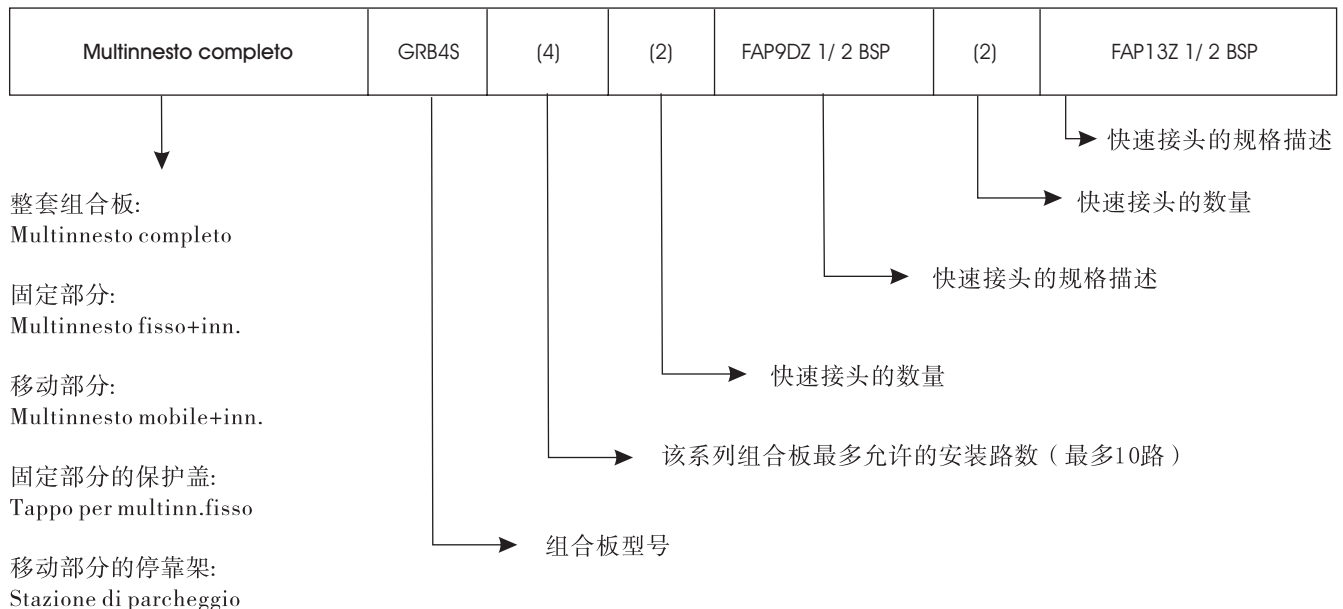
公制外螺纹M(卡套式)。

规格：3/8"、1/2"、3/4"、1"、1-1/4"。

接合状态下最大工作压力：350bar至300bar

规格	3/8"	1/2"	3/4"	1"	1-1/4"
接合状态下 最大工作压力(bar)	350bar	330bar	330bar	330bar	300bar

#### 快速接头组合板订货示例:



可按需制作，详情请垂询。